

SIA "Inovātīvo Tehnoloģiju Aģentūra"

Sveic Jūs ar mācību uzsākšanos.

Zemāk atradīsiet noderīgu informāciju par MS TEAMS tiešsaistes lekciju kārtību.

Kas ir tiešsaistes lekcija?

Tā ir virtuāla lekcija, kuras laikā pasniedzējs vada lekciju kursa ietvarā un tiek nodrošināta interaktīva komunikācija, sniedzot iespēju klausītājiem uzdot jautājumus un saņemt atbildes tiešsaistē.

Kā pievienoties?

Lai piedalītos lekcijā, Jums būs nepieciešams dators, planšete vai viedtālrunis ar interneta* pieslēgumu un austiņas.

*Lai varētu pieslēgties videokonferencēi Microsoft Teams vietnē, lūgums izmantot kādu no jaunākajām interneta pārlūku: Google Chrome, Mozilla Firefox, Microsoft Edge vai Safari versijām.

Lai pievienotos tiešsaistes lekcijai saņemsiet ielūguma saiti dalībai videokonferencē.

Šī saite dalībai videokonferencē būs domāta Jums personīgi un tiks nosūtīta uz Jūsu norādīto e-pastu.

Norādītajā e-pastā Jūs saņemsiet reģistrācijas apstiprinājumu ar iespēju pievienoties tiešsaistes lekcijai, klikšķinot uz saites "**Join Microsoft Teams Meeting**":

Aicinām Jūs pievienoties tiešsaistes lekcijai

Veiksmi mācībās.

Ar cienu,

Mācību centrs
SIA "Inovātīvo Tehnoloģiju Aģentūra"
mob: +371 28787189 | web: www.itagentura.lv | e-pasts: info@itagentura.lv
Rīga, Strukturu iela 14 | Rīga, Elijas iela 17

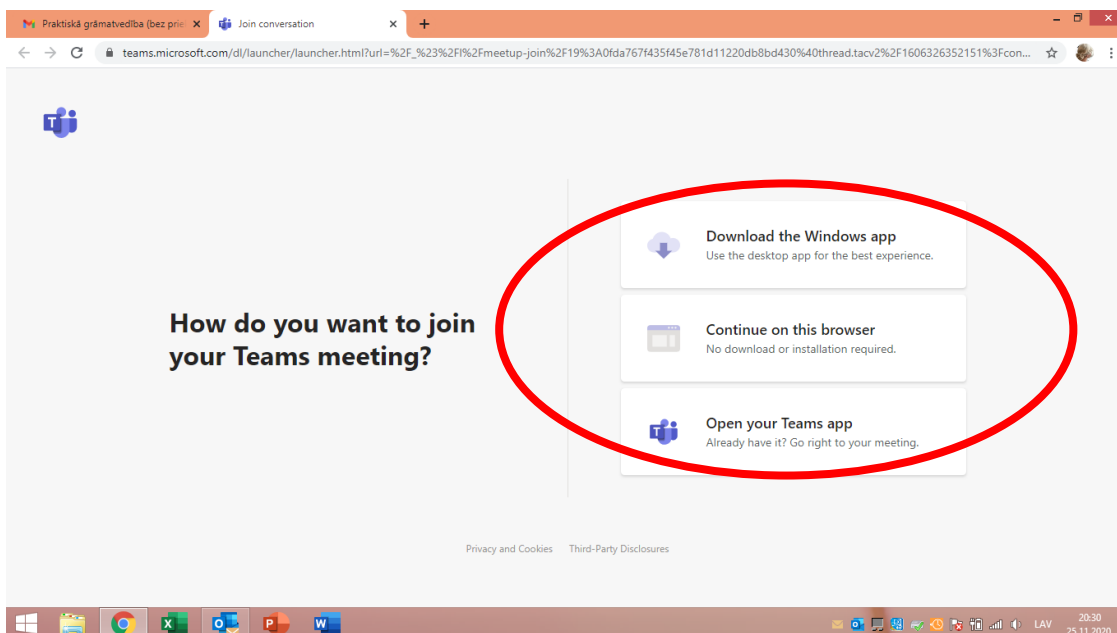
Microsoft Teams meeting

Join on your computer or mobile app
[Click here to join the meeting](#)

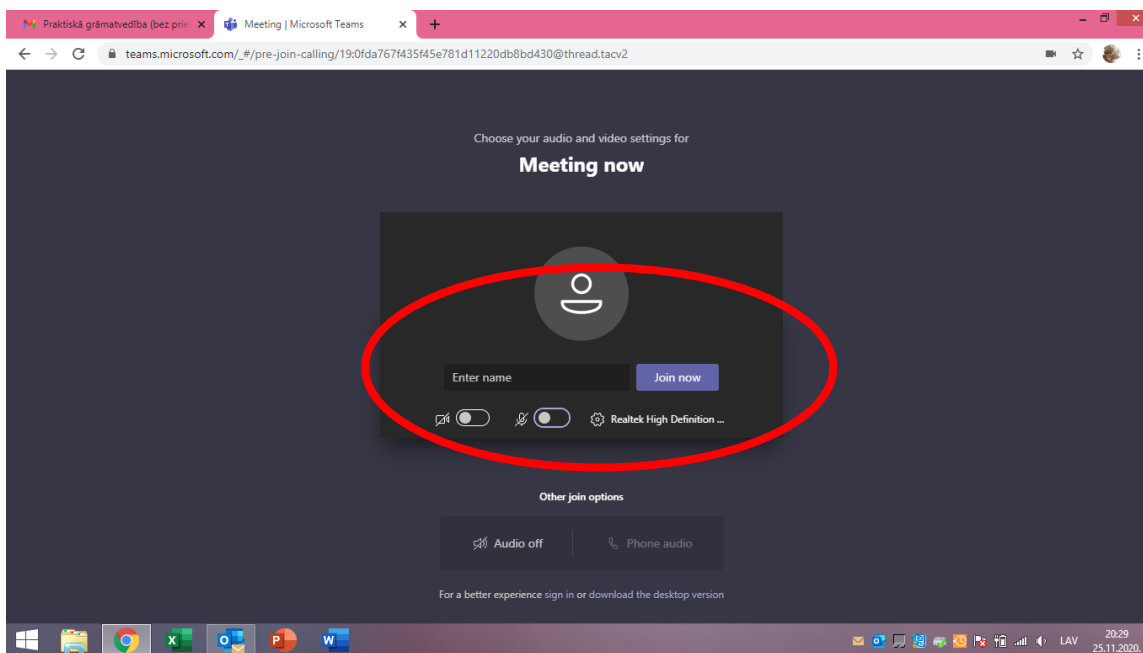
[Learn More](#) | [Meeting options](#)

PĒC SAITES “JOIN MICROSOFT TEAMS MEETING” AKTIVIZĒŠANAS LOGĀ JĀIZVĒLAS PIESLĒGŠANĀS METODIKA.

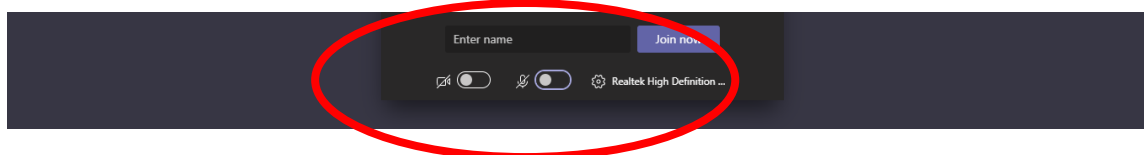
! Ja ierīcē nav iepriekš lejupielādēts MS Teams izvēlieties **“CONTINUE ON THIS BROWSER”**.



Logā norādiet Vārdu, uzvārdu, lai lektors Jūs var atpazīt un spiediet **“JOIN NOW”**



! Uzstādiet kamers un mikrofona uzstādījumus. Lekcijas laikā mikrofons ir izslēgts.

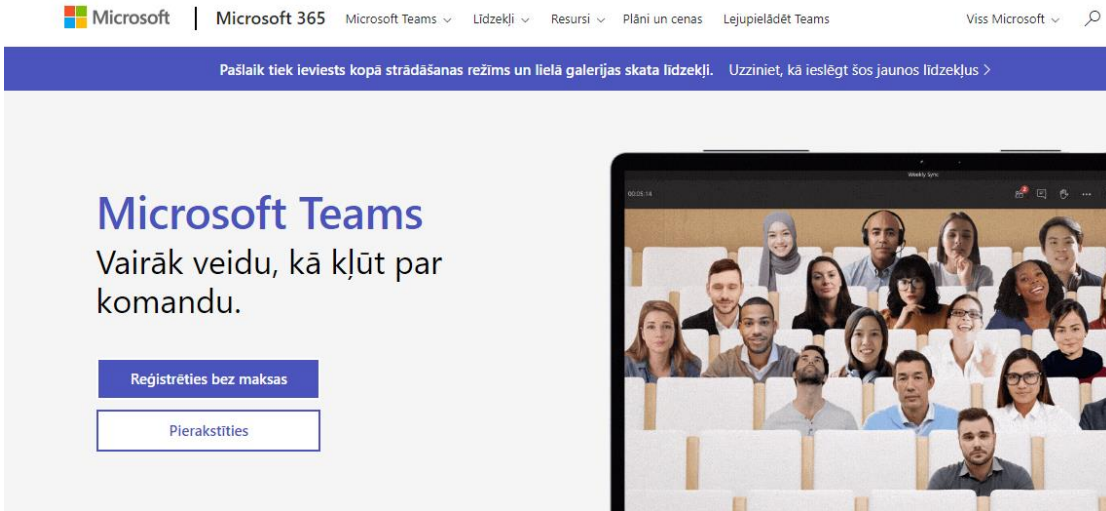


MS TEAMS LIETOTNES LEJUPLĀDE

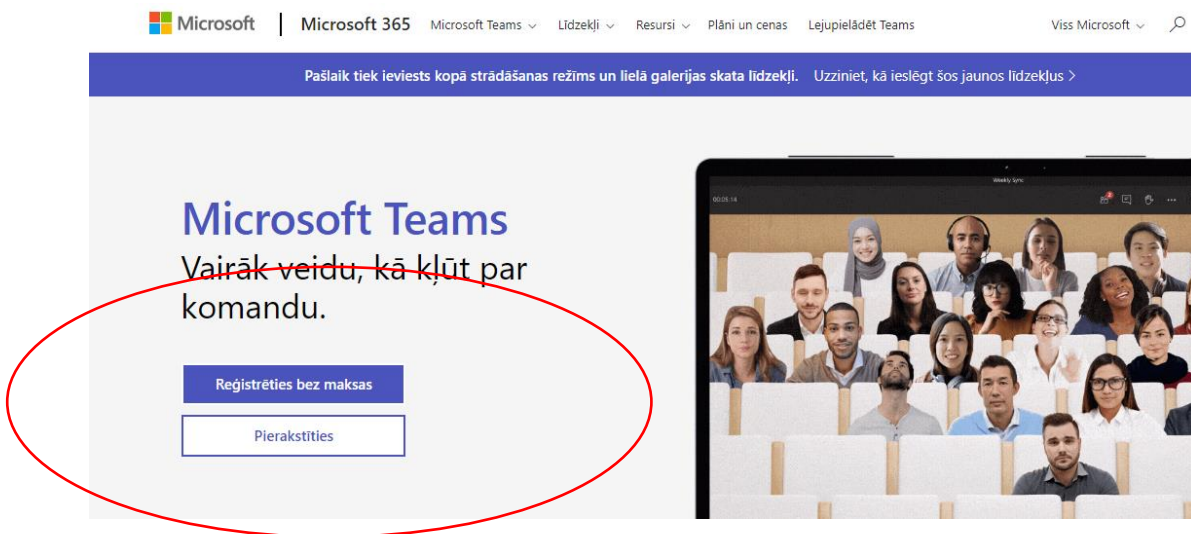
Studentam ir vienlīdz ērta strādāšana ar lietotni kā datorā, tā arī tālrunī vai planšētdatorā (viedierīcē). Ja lietojat personīgo datoru, ieteicams lejupielādēt MS Teams savā datorā.

Lai lejupielādētu lietotni viedierīcē:

1. Dodieties uz tīmekļa vietni <https://teams.microsoft.com>



2. Veiciet bezmaksas Microsoft konta reģistrāciju.

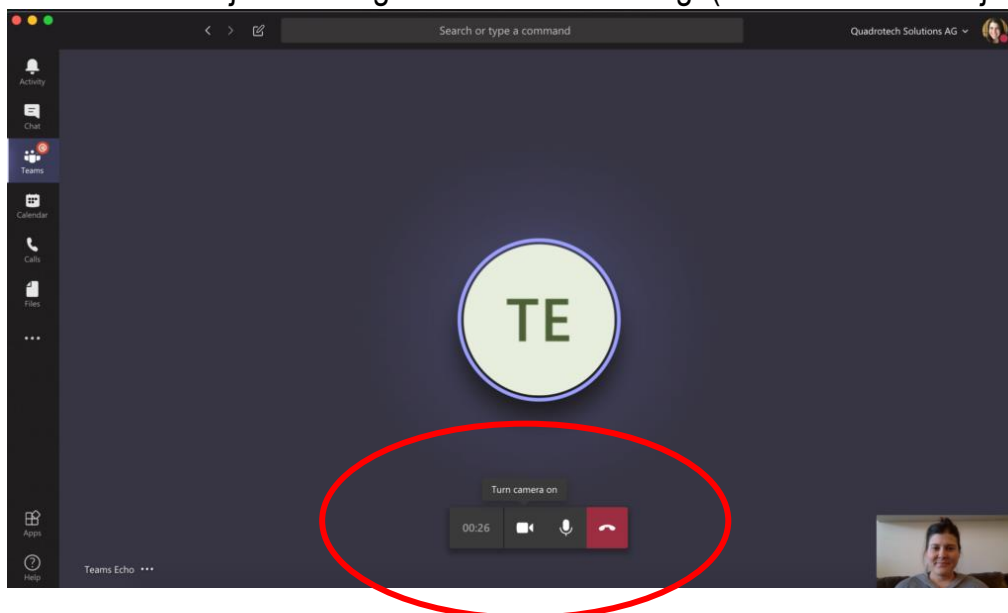


3. Pēc veiksmīgas autentifikācijas Jums piedāvās lejupielādēt programmu.

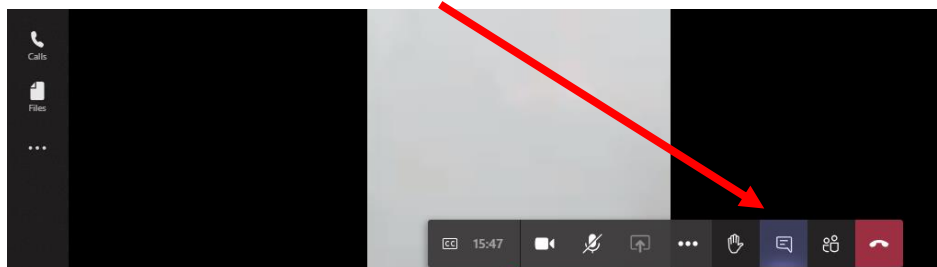
Pēc uzstādīšanas Jums atkārtoti lietotnē prasīs autentificēties. Ikreiz, kad saņemsiet tiešsaistes lekcijas uzaicinājumu turpmāk automātiski darbosies MS Teams vide.

LEKCIJAS NORISES KĀRTĪBA

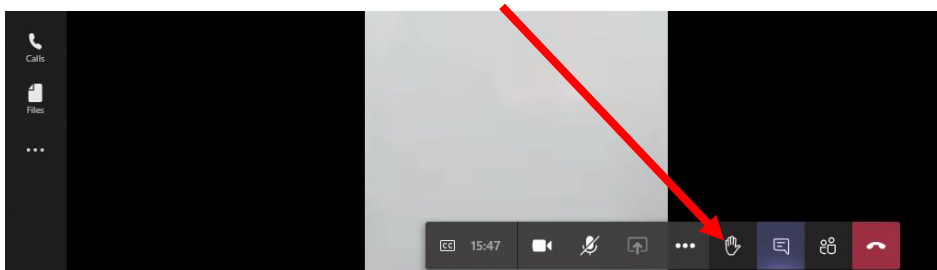
1. Tiešsaistes lekcijas laikā lūgums mikrofonus izslēgt (rodas atbalss runājot)



2. Ja lekcijas laikā Jums rodas jautājumi, ko Jūs gribētu uzdot, varat tos uzrakstīt saziņā, klikšķinot uz šīs ikonas:



3. Vai "pacelt roku", klikšķinot uz šīs ikonas



Lai Jums veiksmīga pieslēgšanās lekcijai!

Uz tikšanos!